

Unit can mount on the top, bottom or side and in any orientation.

L'unité peut monter sur le haut, en bas ou sur le côté et dans une orientation quelconque.

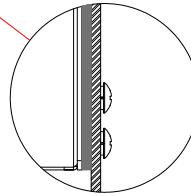
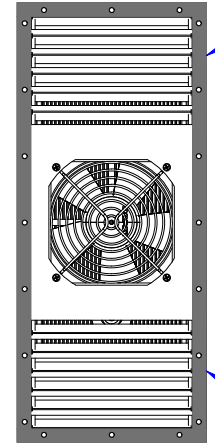
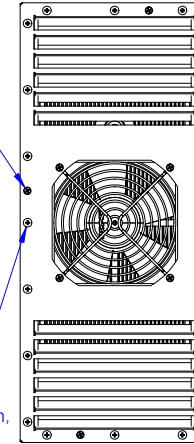
Montieren Sie das Gerät auf der Oberseite, unten oder seitlich. Montieren Sie das Gerät in jeder Position.

L'unità può montare sulla parte superiore, inferiore o laterale e in qualsiasi orientamento.

Install the gasket and clear the mounting holes as shown, Installez le joint et effacez les trous de fixation comme le montre, Installieren Sie die Dichtung und deaktivieren Sie die Befestigungslöcher wie gezeigt, Installare la guarnizione e pulire i fori di montaggio come mostrato

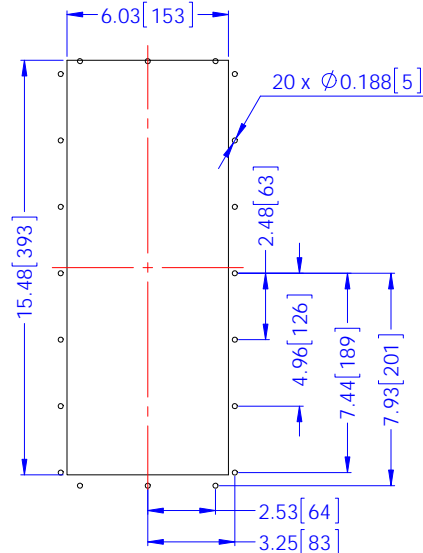
Do not remove the flat head screws, Ne pas retirer les vis à tête plate, Entfernen Sie nicht die Flachkopfschrauben, Non rimuovere le viti a testa piatta

Remove the pan head screws, Retirer les vis à tête cylindrique, Entfernen Sie die Zylinderkopfschrauben, Rimuovere le viti a testa tonda



Use Butyl caulking or RTV caulking in place of the gasket for a better seal, Utilisez Butyl calfeutrage ou RTV en place du joint d'étanchéité pour une meilleure étanchéité, Utilisez Butyl calfeutrage ou RTV calfeutrage en place du joint d'étanchéité pour une meilleure étanchéité, Verwenden Butyl abdichten oder RTV Abdichten anstelle der Dichtung für einen besseren Dichtung, Utilizzare butile mastice o RTV calafataggio al posto della guarnizione per una migliore tenuta

Mounting Cutout, Découpe d'Installation, Einbauausschnitt, Installazione Ritaglio



English, Francais, Deutsch, Italiano
Dimensions: Inches [Millimeters]

Typical field mounting IHP series installation style A (installation from inside the enclosure), Montage typique IHP série Style A Installation (installation à partir de l'intérieur de l'enceinte), Typische montage IHP-Serie Installations Style A (montage von der Innenseite des Gehäuses), Tipico di montaggio IHP Serie Stile Installazione A (installazione all'interno dell'armadio)

UNLESS OTHERWISE SPECIFIED:		NAME	DATE	 ThermoElectric Cooling America Corporation Chicago, Illinois U.S.A.	
DIMENSIONS ARE IN INCHES		DRAWN	AA		11/18/15
TOLERANCES: FRACTIONAL ± ANGULAR: MACH ± BEND ± TWO PLACE DECIMAL ± THREE PLACE DECIMAL ±		CHECKED			
INTERPRET GEOMETRIC TOLERANCING PER:		PROPRIETARY AND CONFIDENTIAL THE INFORMATION CONTAINED IN THIS DRAWING IS THE SOLE PROPERTY OF TECA CORPORATION. ANY REPRODUCTION IN PART OR AS A WHOLE WITHOUT THE WRITTEN PERMISSION OF TECA CORPORATION IS PROHIBITED.			
MATERIAL		IHP SERIES (INSTALLATION STYLE A)			
FINISH		SIZE	DWG. NO.	REV	
DO NOT SCALE DRAWING		A	SK151151		
		S0419		SHEET 1 OF 1	